



Krok 1:

(tento krok je nutný)

Odpojit tento konektor, ktorý sa nachádza dole pod palubnou doskou na strane spolujazdca:



Krok 2:

Pripojiť novú jednotku do OBD konektora, ktorý sa nachádza napravo na strane spolujazdca:

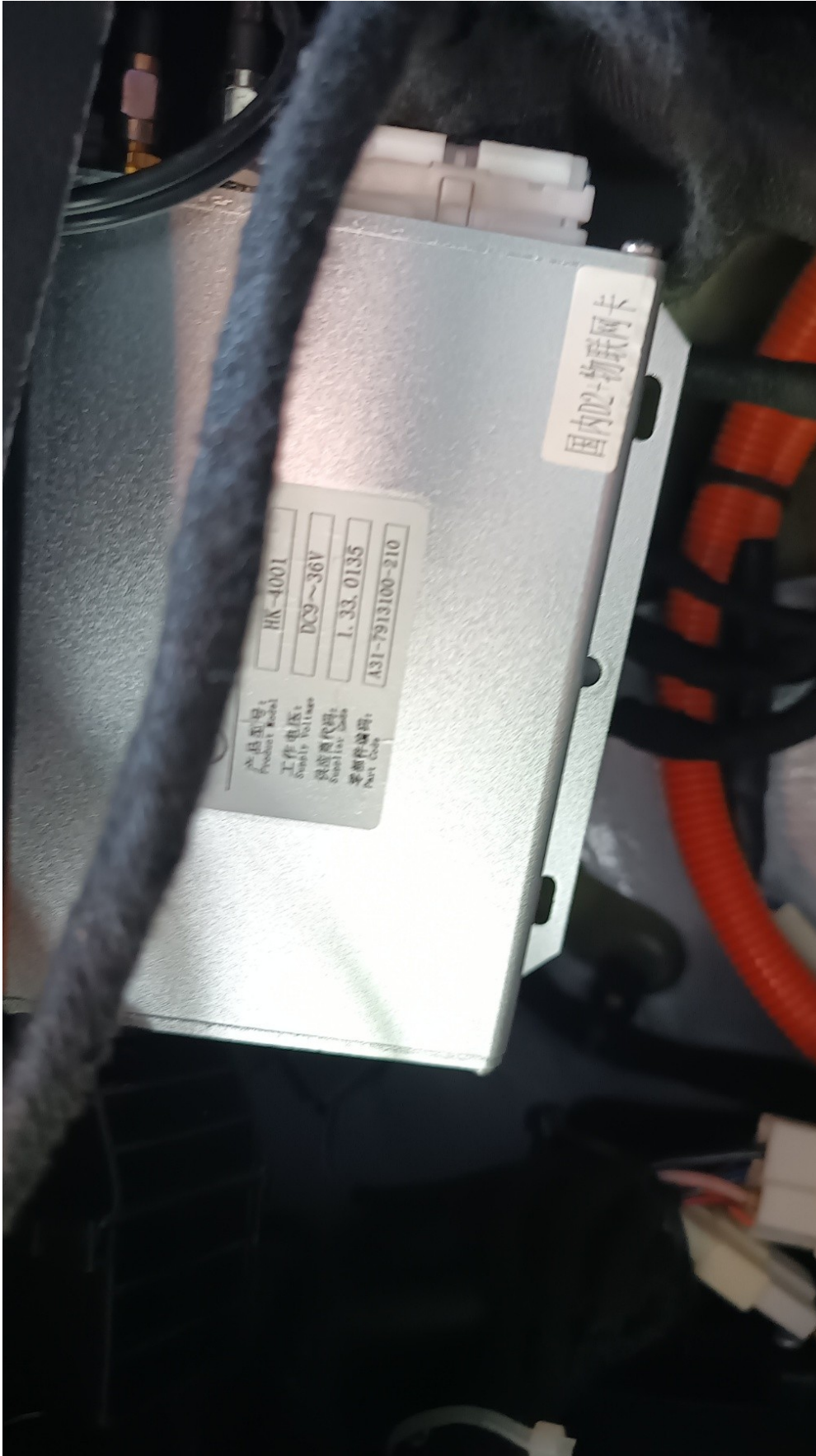
(Konektor môže byť schovaný pod kobercom alebo zastrčený do praveho krycieho plastu.)



Krok 3:

Je možné odpojiť pôvodný tablet aj GPRS jednotku (voliteľne):

GPRS jednotka sa nachádza zo spodu prístrojovej dosky na strane spolujazdca:



Tablet sa da odpojit nasledovnym sposobom:

1. Zo zadu vytlacit klima panel, odpojit ho a odsrubovat 3 srubky pod nim (oznacene orandzovou)
 2. Opatrne potiahnut ku sebe plastovy ramik (oznacene zelenou)
- tablet je zasrubovany 4 srubkami ktore treba odsrubovat a potom sa da tablet vybrat smerom dopredu a odpojit jeho konektory zo spodnej strany.

